



أنشطة المولد النبوي الشريف



هذا النشاط مقدم من مؤسسة علمتني كنز بشكل مجاني.
يمنع بيعه أو استخدامه لأغراض تجارية تحت طائلة الملاحقة القانونية.
جميع الحقوق محفوظة لمؤسسة علمتني كنز في المملكة المتحدة


المولد النبوي الشريف

هو يوم ولادة النبي محمد صلى الله عليه وسلم.






اسم الأب: عبدالله. 

اسم الأم: آمنة. 

مكان الولادة: السعودية (مكة المكرمة). 

تاريخ الولادة: شهر ربيع الأول. 



- اختاري حديثاً نبوياً من الأحاديث الواردة في الصفحات التالية. 
 - اقرأي الحديث لطفلك. 
 - اشرحي معنى الحديث بطريقة سهلة وبسيطة. 
 - طبّقي نشاط الحديث مع طفلك. 
 - ابداي بتطبيق الحديث في الحياة اليومية. 
- بعد أسبوعين أو أكثر، اختاري حديثاً جديداً وأعيدي نفس الخطوات.




“

قال رسول الله صلى الله عليه وسلم:
تبسّمك في وجه أخيك صدقة

”



أرسمُ وجهاً مبتسماً



“

قال رسول الله صلى الله عليه وسلم:
إمارة الأذى عن الطريق صدقة

”



أضع دائرة حول الفعل المحبب




“

قال رسول الله صلى الله عليه وسلم:
أفثوا السلام بينكم

”



ألونُ الصورة بأجمل الألوان



أقومُ بمشهد تمثيلي مع ماما أو أي شخص آخر،
بأنني ضيف، أدخل المنزل وألقي السلام بحبٍ واحترام.


“

قال رسول الله صلى الله عليه وسلم:
لا يؤمن أحدكم حتى يحب لأخيه
ما يحب لنفسه

”



أرسمُ الأشياء التي أحبها، وأتمناها لصديقي و أخي



أكتبُ اسمي، وأسماء أصدقائي المقربين

“

قال رسول الله صلى الله عليه وسلم:
المسلم من سلم الناس
من لسانه و يده

”



أضعُ إشارة (✓) تحت الفعل المحبب عند اللعب

وإشارة (✗) تحت الفعل الخاطئ عند اللعب

